

**Uchwała Nr XXXIV/216/2017
Rady Gminy Sobków
z dnia 9 czerwca 2017 roku**

w sprawie zmiany Wieloletniej Prognozy Finansowej Gminy Sobków na lata 2017 – 2025

Na podstawie art.18 ust. 2 pkt 15 ustawy z dnia 8 marca 1990 r. o samorządzie gminnym (Dz. U. z 2016 r., poz. 446 z późn. zm.) oraz art. 226, art. 227, art. 228 i art. 230 ust. 6 ustawy z dnia 27 sierpnia 2009 r. o finansach publicznych (Dz. U. z 2016 r, poz. 1870 z późn. zm.), uchwala się co następuje:

§ 1

Zmianie ulegają załączniki Nr 1, Nr 2 i Nr 3 do uchwały Nr XXVII/188/2016 Rady Gminy Sobków z dnia 21 grudnia 2016 r w sprawie Wieloletniej Prognozy Finansowej na lata 2017 – 2025, które otrzymują brzmienie zgodnie z załącznikami Nr 1 Nr 2 i Nr 3 do niniejszej uchwały.

§ 2

Pozostałe zapisy w uchwale nie ulegają zmianie.


§ 3

Wykonanie uchwały powierza się Wójtowi Gminy Sobków.

§ 4

Uchwała wchodzi w życie z dniem podjęcia.

PRZEWODNICZĄCY
RADY GMINY SOBKÓW
Ryszard Dębiński



Załącznik Nr 3 do Uchwały
Nr XXXIV/216/2017 Rady Gminy Sobków
z dnia 9 czerwca 2017 r

**Objaśnienia przyjętych zmian w wieloletniej prognozie finansowej na lata 2017-2025
Uchwałą Nr XXXIV/216/2017 Rady Gminy Sobków z dnia 9 czerwca 2017 r.**

Uchwała wprowadza zmiany w wieloletniej prognozie finansowej na lata 2017-2025.

W załączniku Nr 1 do uchwały wprowadza się zmiany:

Planowane dochody bieżące zwiększa się o kwotę 85 500,00 zł, z czego:

- o kwotę 20 000,00 zł z tytułu z tytułu dofinansowania zadania "Pracownia edukacji ekologiczno-przyrodniczej w szkole Podstawowej w Miąsowej" na podstawie umowy z dnia 17 maja 2017 r. z Wojewódzkim Funduszem Ochrony Środowiska i Gospodarki Wodnej w Kielcach,
- o kwotę 18 000,00 zł z udziału we wpływach z podatku dochodowego od osób prawnych,
- o kwotę 30 800,00 zł z tytułu odsetek od środków na lokatach bankowych,
- o kwotę 11 533,00 zł z tytułu otrzymanych kar i odszkodowań,
- o kwotę 5 167,00 zł z tytułu wpływów za trwały zarząd, wpływów z podatku od czynności cywilnoprawnych, wpływów z lat ubiegłych, z kosztów upomnień, wpływów z różnych dochodów, z opłat za śluby poza lokalem USC.

Planowane dochody majątkowe zwiększa się o kwotę 81 500,00 zł

- o kwotę 75 000,00 zł z tytułu pomocy finansowej od Powiatu Jędrzejowskiego na "Przebudowę drogi gminnej Sokołów Dolny-Sokołów Górny w m. Sokołów Górny polegająca na wykonaniu chodnika na odcinku wykonanego w 2016 r. do drogi do szkoły" na podstawie zawartej umowy z dnia 2 maja 2017 r.,
- o kwotę 6 500,00 zł z tytułu sprzedaży samochodu Żuk OSP Brzegi,


Dokonyje się zwiększenia wydatków ogółem o kwotę 59 000,00 zł.

Wydatki bieżące zwiększa się o kwotę 32 000,00 zł, celem zabezpieczenia środków na realizację zadania p.n. "Pracownia edukacji ekologiczno-przyrodniczej w szkole Podstawowej w Miąsowej" - 20 000,00 zł, na przystąpienie do konkursu "Odnowa Wsi Świętokrzyskiej na 2017 rok" (zakup strojów ludowych dla zespołu "Korytniczanki" - 12 000,00 zł oraz na dofinansowanie zadań z zakresu porządku publicznego i bezpieczeństwa obywateli dla Komendy Powiatowej Policji w Jędrzejowie - 5 000,00 zł.

Wydatki majątkowe zwiększa się o kwotę 27 000,00 zł, z tego:

- o kwotę 7 000,00 zł na "Przebudowę drogi gminnej nr ewid. 761 w m. Korytnica" celem zabezpieczenia środków na roboty uzupełniające na tym zadaniu,
- o kwotę 10 000,00 zł na dofinansowanie zakupu samochodu z wideorejestratorem dla Komendy Powiatowej Policji w Jędrzejowie.
- o kwotę 10 000,00 zł z przeznaczeniem na dotację celową dla OSP Brzegi na zakup używanego średniego samochodu specjalnego.

Dokonyje się zmian w wydatkach - zmniejsza się wydatki bieżące o kwotę 46 800,00 zł



i zarazem zwiększa się wydatki majątkowe o kwotę 46 800,00 zł na zadanie inwestycyjne roczne pn. " Przebudowa garażu w budynku OSP w Sobkowie".

Rozchody budżetu

Zaplanowane w budżecie gminy na 2017 rok rozchody w wysokości 1 236 784,00 zł zwiększa się o kwotę 1 637 857,47 zł z przeznaczeniem na wcześniejszą spłatę niżej wymienionych kredytów i pożyczki:

- 1) pożyczka zaciągnięta w 2009 r. w WFOŚiGW w Kielcach pozostająca do spłaty w latach 2018-2019 na kwotę 754 095,01 zł,
- 2) kredyt zaciągnięty w 2009 r. w Banku Spółdzielczym w Kielcach Oddział w Jędrzejowie Filia w Sobkowie pozostający do spłaty w latach 2018-2019 na kwotę 175 200,00 zł,
- 3) kredyt zaciągnięty w 2010 r. w Banku Spółdzielczym w Kielcach Oddział w Jędrzejowie Filia w Sobkowie pozostający do spłaty w latach 2018-2023 na kwotę 708 562,46 zł.

Rozchody budżetu po zmianach wyniosą 2 874 641,47 zł.

W załączniku Nr 2 "Wykaz przedsięwzięć do WPF " wprowadza się zmiany:

Wydatki majątkowe

- w zadaniu "Przebudowa drogi gminnej nr ewid. 761 w m. Korytnica " planowane wydatki w 2017 roku zwiększono o kwotę 7 000,00 zł (po zmianie kwota 172 000,00 zł, poz. 1.1.2.13). Wartość łącznych nakładów finansowych po zmianie wynosi 347 476,00 zł.

W wyniku wprowadzonych zmian, deficyt budżetu wynosi 1 118 087,00 zł, przychody budżetu wynoszą 3 992 728,47 zł oraz rozchody w kwocie 2 874 641,47 zł.

Zostały zachowane reguły wynikające z art. 242 i 243 ustawy z dnia 27 sierpnia 2009 roku o finansach publicznych.

PRZEWODNICZĄCY
RADY GMINY SOBKÓW
Ryszard Dębiński

Wieloletnia Prognoza Finansowa

1)

Załącznik Nr 1 do Uchwały Nr XXXIV/216/2017 Rady Gminy Sobków z dnia 9 czerwca 2017 r.

Wyszczególnienie	Dochody ogółem ^x	z tego:										
		Dochody bieżące ^x	w tym:						Dochody majątkowe ^x	w tym:		
			dochody z tytułu udziału we wpływach z podatku dochodowego od osób fizycznych	dochody z tytułu udziału we wpływach z podatku dochodowego od osób prawnych	podatki i opłaty ³⁾	w tym:		z subwencji ogólnej		z tytułu dotacji i środków przeznaczonych na cele bieżące	ze sprzedaży majątku ^x	z tytułu dotacji oraz środków przeznaczonych na inwestycje
						z podatku od nieruchomości						
Lp	1	1.1	1.1.1	1.1.2	1.1.3	1.1.3.1	1.1.4	1.1.5	1.2	1.2.1	1.2.2	
Formuła	[1.1]+[1.2]											
2017	32 826 441,90	31 420 588,90	3 687 666,00	35 000,00	3 795 114,00	1 735 848,00	12 784 087,00	10 714 340,90	1 405 853,00	176 500,00	1 229 353,00	
2018	33 607 432,00	30 817 722,00	3 690 000,00	18 000,00	3 800 000,00	1 740 000,00	12 800 000,00	10 500 000,00	2 789 710,00	200 000,00	2 589 710,00	
2019	34 232 900,00	31 902 912,00	3 820 000,00	18 000,00	3 900 000,00	1 800 000,00	13 070 000,00	10 700 000,00	2 329 988,00	100 000,00	2 229 988,00	
2020	34 473 830,00	33 298 030,00	4 291 500,00	20 000,00	4 050 500,00	1 821 000,00	13 386 000,00	11 082 000,00	1 175 800,00	50 000,00	1 125 800,00	
2021	34 177 798,00	33 772 198,00	4 343 500,00	20 000,00	4 154 600,00	1 853 800,00	13 508 000,00	11 186 000,00	405 600,00	50 000,00	355 600,00	
2022	34 190 573,00	33 790 573,00	4 412 000,00	20 000,00	4 186 800,00	1 898 000,00	13 548 000,00	11 318 000,00	400 000,00	100 000,00	300 000,00	
2023	34 386 289,89	33 986 289,89	4 545 000,00	21 000,00	4 188 000,00	1 906 000,00	13 573 000,00	11 370 000,00	400 000,00	100 000,00	300 000,00	
2024	34 831 264,00	34 411 264,00	4 802 500,00	22 000,00	4 225 000,00	1 992 000,00	13 700 000,00	11 383 000,00	420 000,00	100 000,00	320 000,00	
2025	35 274 256,76	34 824 256,76	4 936 500,00	22 000,00	4 255 000,00	1 975 000,00	13 835 000,00	11 400 000,00	450 000,00	100 000,00	350 000,00	

1) Wzór może być stosowany także w układzie pionowym, w którym poszczególne pozycje są przedstawione w kolumnach, a lata w wierszach.

2) Zgodnie z art. 227 ustawy z dnia 27 sierpnia 2009 r. o finansach publicznych (Dz. U. z 2013 r. poz. 885 z późn. zm.) zwanej dalej „ustawą”, wieloletnia prognoza finansowa obejmuje okres roku budżetowego oraz co najmniej trzech kolejnych lat. W sytuacji dłuższego okresu prognozowania finansowego wzór stosuje się także dla lat wykraczających poza minimalny (4 letni) okres prognozy, wynikający z art. 227 ustawy.

3) W pozycji wykazuje się kwoty wszystkich podatków i opłat pobieranych przez jednostki samorządu terytorialnego, a nie tylko podatków i opłat lokalnych.

Wyszczególnienie	Wydatki ogółem ^x	Wydatki bieżące ^x	z tego:							Wydatki majątkowe ^x
			w tym:							
			z tytułu poręczeń i gwarancji ^x	w tym:	na spłatę przejętych zobowiązań samodzielnego publicznego zakładu opieki zdrowotnej przekształconego na zasadach określonych w przepisach o działalności leczniczej, w wysokości w jakiej nie podlegają finansowaniu dotacją z budżetu państwa ⁴	wydatki na obsługę długu ^x	odsetki i dyskonto określone w art. 243 ust. 1 ustawy ^x	w tym:		
				gwarancje i poręczenia podlegające wyłączeniu z limitu spłaty zobowiązań, o którym mowa w art. 243 ustawy ^x				odsetki i dyskonto podlegające wyłączeniu z limitu spłaty zobowiązań, o którym mowa w art. 243 ustawy, w terminie nie dłuższym niż 90 dni po zakończeniu programu, projektu lub zadania i otrzymaniu refundacji z tych środków (bez odsetek i dyskonta od zobowiązań na wkład krajowy) ^x	odsetki i dyskonto podlegające wyłączeniu z limitu spłaty zobowiązań, o którym mowa w art. 243 ustawy, z tytułu zobowiązań zaciągniętych na wkład krajowy ^x	
Lp	2	2.1	2.1.1	2.1.1.1	2.1.2	2.1.3	2.1.3.1	2.1.3.1.1	2.1.3.1.2	2.2
Formuła	[2.1] + [2.2]									
2017	33 944 528,90	29 669 561,90	0,00	0,00	0,00	340 000,00	340 000,00	0,00	115 199,00	4 274 967,00
2018	34 163 240,00	28 498 360,00	0,00	0,00	0,00	310 000,00	310 000,00	0,00	92 170,00	5 664 880,00
2019	34 288 708,00	28 528 141,00	0,00	0,00	x	280 000,00	280 000,00	0,00	67 458,00	5 760 567,00
2020	33 329 636,00	30 153 284,00	0,00	0,00	x	240 000,00	240 000,00	0,00	48 465,00	3 176 354,00
2021	33 107 620,11	31 547 328,11	0,00	0,00	x	195 000,00	195 000,00	0,00	39 600,00	1 560 292,00
2022	33 187 277,00	31 821 665,00	0,00	0,00	x	162 000,00	162 000,00	0,00	30 876,00	1 365 612,00
2023	33 382 993,89	32 099 612,35	0,00	0,00	x	130 000,00	130 000,00	0,00	22 153,00	1 283 381,54
2024	33 827 968,00	32 236 764,00	0,00	0,00	x	107 000,00	107 000,00	0,00	13 475,00	1 591 204,00
2025	34 370 960,76	33 098 732,00	0,00	0,00	x	44 000,00	44 000,00	0,00	4 706,00	1 272 228,76

4) W pozycji wykazuje się kwoty dla lat budżetowych 2013-2018.

Wyszczególnienie	Wynik budżetu ^x	Przychody budżetu ^x	z tego:							
			Nadwyżka budżetowa z lat ubiegłych	w tym:	Wolne środki, o których mowa w art. 217 ust.2 pkt 6 ustawy ^x	w tym:	Kredyty, pożyczki, emisja papierów wartościowych ^x	w tym:	Inne przychody niezwiązane z zaciąganiem długu ^{5) x}	w tym:
				na pokrycie deficytu ^x budżetu		na pokrycie deficytu ^x budżetu		na pokrycie deficytu ^x budżetu		na pokrycie deficytu ^x budżetu
Lp	3	4	4.1	4.1.1	4.2	4.2.1	4.3	4.3.1	4.4	4.4.1
Formuła	[1] -[2]	[4.1] + [4.2] + [4.3] + [4.4]								
2017	-1 118 087,00	3 992 728,47	0,00	0,00	2 792 728,47	1 118 087,00	1 200 000,00	0,00	0,00	0,00
2018	-555 808,00	1 300 000,00	0,00	0,00	0,00	0,00	1 300 000,00	555 808,00	0,00	0,00
2019	-55 808,00	1 000 000,00	0,00	0,00	0,00	0,00	1 000 000,00	55 808,00	0,00	0,00
2020	1 144 192,00	0,00	0,00	0,00	0,00	0,00	0,00	0,00	0,00	0,00
2021	1 070 177,89	0,00	0,00	0,00	0,00	0,00	0,00	0,00	0,00	0,00
2022	1 003 296,00	0,00	0,00	0,00	0,00	0,00	0,00	0,00	0,00	0,00
2023	1 003 296,00	0,00	0,00	0,00	0,00	0,00	0,00	0,00	0,00	0,00
2024	1 003 296,00	0,00	0,00	0,00	0,00	0,00	0,00	0,00	0,00	0,00
2025	903 296,00	0,00	0,00	0,00	0,00	0,00	0,00	0,00	0,00	0,00

5) W pozycji wykazuje się w szczególności kwoty przychodów z tytułu prywatyzacji majątku oraz spłaty pożyczek udzielonych ze środków jednostki.

Wyszczególnienie	Rozchody budżetu ^x	z tego:					Inne rozchody niezwiązane ze spłatą długu
		Spłaty rat kapitałowych kredytów i pożyczek oraz wykup papierów wartościowych ^x	w tym:				
			w tym łączna kwota przypadających na dany rok kwot ustawowych wyłączeń z limitu spłaty zobowiązań, o którym mowa w art. 243 ustawy ^x	z tego:			
				kwota przypadających na dany rok kwot ustawowych wyłączeń określonych w art. 243 ust. 3 ustawy ^x	kwota przypadających na dany rok kwot ustawowych wyłączeń określonych w art. 243 ust. 3a ustawy ^x	kwota przypadających na dany rok kwot ustawowych wyłączeń innych niż określone w art. 243 ustawy ⁶⁾ ^x	
Lp	5	5.1	5.1.1	5.1.1.1	5.1.1.2	5.1.1.3	5.2
Formuła	[5.1] + [5.2]		[5.1.1.1] + [5.1.1.2] + [5.1.1.3]				
2017	2 874 641,47	2 874 641,47	0,00	0,00	0,00	0,00	0,00
2018	744 192,00	744 192,00	0,00	0,00	0,00	0,00	0,00
2019	944 192,00	944 192,00	0,00	0,00	0,00	0,00	0,00
2020	1 144 192,00	1 144 192,00	0,00	0,00	0,00	0,00	0,00
2021	1 070 177,89	1 070 177,89	0,00	0,00	0,00	0,00	0,00
2022	1 003 296,00	1 003 296,00	0,00	0,00	0,00	0,00	0,00
2023	1 003 296,00	1 003 296,00	0,00	0,00	0,00	0,00	0,00
2024	1 003 296,00	1 003 296,00	0,00	0,00	0,00	0,00	0,00
2025	903 296,00	903 296,00	0,00	0,00	0,00	0,00	0,00

6) W pozycji wykazuje się w szczególności wyłączenia wynikające z art. 36 ustawy z dnia 7 grudnia 2012 r. o zmianie niektórych ustaw w związku z realizacją ustawy budżetowej (Dz.U. poz. 1456 oraz z 2013 r. poz. 1199) oraz kwoty wykupu obligacji przychodowych.

Wyszczególnienie	Kwota długu ^x	Kwota zobowiązań wynikających z przejęcia przez jednostkę samorządu terytorialnego zobowiązań po likwidowanych i przekształcanych jednostkach zaliczanych do sektora finansów publicznych	Relacja zrównowazenia wydatków bieżących, o której mowa w art. 242 ustawy	
			Różnica między dochodami bieżącymi a wydatkami bieżącymi	Różnica między dochodami bieżącymi, skorygowanymi o środki ⁷⁾ a wydatkami bieżącymi, pomniejszonymi o wydatki ⁸⁾
Lp	6	7	8.1	8.2
Formuła			[1.1] - [2.1]	[1.1] + [4.1] + [4.2] - ([2.1] - [2.1.2])
2017	5 515 937,89	0,00	1 751 027,00	4 543 755,47
2018	6 071 745,89	0,00	2 319 362,00	2 319 362,00
2019	6 127 553,89	0,00	3 374 771,00	3 374 771,00
2020	4 983 361,89	0,00	3 144 746,00	3 144 746,00
2021	3 913 184,00	0,00	2 224 869,89	2 224 869,89
2022	2 909 888,00	0,00	1 968 908,00	1 968 908,00
2023	1 906 592,00	0,00	1 886 677,54	1 886 677,54
2024	903 296,00	0,00	2 174 500,00	2 174 500,00
2025	0,00	0,00	1 725 524,76	1 725 524,76

7) Skorygowanie o środki określone w przepisach dotyczy w szczególności powiększenia o nadwyżkę budżetową z lat ubiegłych, zgodnie z art. 242 ustawy.

8) Pomniejszenie wydatków bieżących, zgodnie z art. 36 ust. 1 pkt 1 ustawy z dnia 7 grudnia 2012 r. o zmianie niektórych ustaw w związku z realizacją ustawy budżetowej, dotyczy lat 2013-2015.

9) W pozycji wykazuje się w szczególności wyłączenia wynikające z art. 36 ustawy z dnia 7 grudnia 2012 r. o zmianie niektórych ustaw w związku z realizacją ustawy budżetowej oraz wyłączenia związane z emisją obligacji przychodowych. Identyczne wyłączenia dotyczą pozycji 9.6.1.

Wyszczególnienie	Przeznaczenie przewidywanej nadwyżki budżetowej ¹⁰⁾	w tym na:		Informacje uzupełniające o wybranych rodzajach wydatków budżetowych						
		Spłaty kredytów, pożyczek i wykup papierów wartościowych	Wydatki bieżące na wynagrodzenia i składki od nich naliczane	Wydatki związane z funkcjonowaniem organów jednostki samorządu terytorialnego ¹¹⁾	Wydatki objęte limitem, o którym mowa w art. 226 ust. 3 pkt 4 ustawy	z tego:		Wydatki inwestycyjne kontynuowane ¹²⁾	Nowe wydatki inwestycyjne ¹³⁾	Wydatki majątkowe w formie dotacji
						bieżące	majątkowe			
Lp	10	10.1	11.1	11.2	11.3	11.3.1	11.3.2	11.4	11.5	11.6
Formuła					[11.3.1] + [11.3.2]					
2017	0,00	0,00	13 580 548,05	2 390 700,00	2 780 208,31	100 152,31	2 680 056,00	2 580 056,00	1 306 606,00	398 305,00
2018	0,00	0,00	13 672 324,00	2 410 792,00	5 693 380,00	28 500,00	5 664 880,00	5 664 880,00	0,00	0,00
2019	0,00	0,00	13 807 512,00	2 470 043,00	5 782 567,00	22 000,00	5 760 567,00	5 760 567,00	0,00	0,00
2020	1 144 192,00	1 144 192,00	13 951 295,00	2 530 813,00	1 891 354,00	15 000,00	1 876 354,00	1 876 354,00	1 100 000,00	200 000,00
2021	1 070 177,89	1 070 177,89	14 103 890,00	2 593 142,00	594 782,00	2 000,00	592 782,00	592 782,00	767 510,00	200 000,00
2022	1 003 296,00	1 003 296,00	14 465 530,00	2 657 068,00	1 000,00	1 000,00	0,00	0,00	1 165 612,00	200 000,00
2023	1 003 296,00	1 003 296,00	14 836 441,00	2 722 635,00	0,00	0,00	0,00	0,00	1 083 381,54	200 000,00
2024	1 003 296,00	1 003 296,00	15 216 860,00	2 789 882,00	0,00	0,00	0,00	0,00	1 391 204,00	200 000,00
2025	903 296,00	903 296,00	15 607 040,00	2 858 853,00	0,00	0,00	0,00	0,00	1 072 228,76	200 000,00

10) Przeznaczenie nadwyżki budżetowej, inne niż spłaty kredytów, pożyczek i wykup papierów wartościowych, wymaga określenia w objaśnieniach do wieloletniej prognozy finansowej.

11) W pozycji wykazuje się kwoty wydatków w ramach zadań własnych klasyfikowanych w dziale 750- Administracja publiczna w rozdziałach właściwych dla organów i urzędów jednostki samorządu terytorialnego (rozdziały od 75017 do 75023).

12) W pozycji wykazuje się wartość inwestycji rozpoczętych co najmniej w poprzednim roku budżetowym, którego dotyczy kolumna.

13) W pozycji wykazuje się wartość nowych inwestycji, które planuje się rozpocząć w roku, którego dotyczy kolumna.



Wyszczególnienie	Finansowanie programów, projektów lub zadań realizowanych z udziałem środków, o których mowa w art. 5 ust. 1 pkt 2 i 3 ustawy								
	Dochody bieżące na programy, projekty lub zadania finansowane z udziałem środków, o których mowa w art. 5 ust. 1 pkt 2 i 3 ustawy	w tym:		Dochody majątkowe na programy, projekty lub zadania finansowane z udziałem środków, o których mowa w art. 5 ust. 1 pkt 2 i 3 ustawy	w tym:		Wydatki bieżące na programy, projekty lub zadania finansowane z udziałem środków, o których mowa w art. 5 ust. 1 pkt 2 i 3 ustawy	w tym:	
		środki określone w art. 5 ust. 1 pkt 2 ustawy	w tym:		środki określone w art. 5 ust. 1 pkt 2 ustawy	w tym:		finansowane środkami określonymi w art. 5 ust. 1 pkt 2 ustawy	Wydatki bieżące na realizację programu, projektu lub zadania wynikające wyłącznie z zawartych umów z podmiotem dysponującym środkami, o których mowa w art. 5 ust. 1 pkt 2 ustawy
			środki określone w art. 5 ust. 1 pkt 2 ustawy wynikające wyłącznie z zawartych umów na realizację programu, projektu lub zadania ¹⁴⁾			środki określone w art. 5 ust. 1 pkt 2 ustawy wynikające wyłącznie z zawartych umów na realizację programu, projektu lub zadania			
Lp	12.1	12.1.1	12.1.1.1	12.2	12.2.1	12.2.1.1	12.3	12.3.1	12.3.2
Formuła									
2017	0,00	0,00	0,00	994 076,00	994 076,00	204 080,00	0,00	0,00	0,00
2018	0,00	0,00	0,00	2 589 710,00	2 589 710,00	0,00	0,00	0,00	0,00
2019	0,00	0,00	0,00	2 229 988,00	2 229 988,00	0,00	0,00	0,00	0,00
2020	0,00	0,00	0,00	1 125 800,00	1 125 800,00	0,00	0,00	0,00	0,00
2021	0,00	0,00	0,00	355 600,00	355 600,00	0,00	0,00	0,00	0,00
2022	0,00	0,00	0,00	0,00	0,00	0,00	0,00	0,00	0,00
2023	0,00	0,00	0,00	0,00	0,00	0,00	0,00	0,00	0,00
2024	0,00	0,00	0,00	0,00	0,00	0,00	0,00	0,00	0,00
2025	0,00	0,00	0,00	0,00	0,00	0,00	0,00	0,00	0,00

14) W pozycji 12.1.1.1, 12.2.1.1, 12.3.2, 12.4.2., 12.5.1, 12.6.1, 12.7.1 oraz 12.8.1. wykazuje się wyłącznie kwoty wynikające z umów na realizację programu, projektu lub zadania zawartych na dzień uchwalenia prognozy, a nieplanowanych do zawarcia w okresie prognozy.

Wyszczególnienie	Wydatki majątkowe na programy, projekty lub zadania finansowane z udziałem środków, o których mowa w art. 5 ust. 1 pkt 2 i 3 ustawy	w tym:	Wydatki majątkowe na realizację programu, projektu lub zadania wynikające wyłącznie z zawartych umów z podmiotem dysponującym środkami, o których mowa w art. 5 ust. 1 pkt 2 ustawy	Wydatki na wkład krajowy w związku z umową na realizację programu, projektu lub zadania finansowanego z udziałem środków, o których mowa w art. 5 ust. 1 pkt 2 ustawy bez względu na stopień finansowania tymi środkami	w tym:	Wydatki na wkład krajowy w związku z zawartą po dniu 1 stycznia 2013 r. umową na realizację programu, projektu lub zadania finansowanego w co najmniej 60% środkami, o których mowa w art. 5 ust. 1 pkt 2 ustawy ¹⁵⁾	w tym:	Przychody z tytułu kredytów, pożyczek, emisji papierów wartościowych powstające w związku z umową na realizację programu, projektu lub zadania finansowanego z udziałem środków, o których mowa w art. 5 ust. 1 pkt 2 ustawy bez względu na stopień finansowania tymi środkami	w tym:
		finansowane środkami określonymi w art. 5 ust. 1 pkt 2 ustawy			w związku z już zawartą umową na realizację programu, projektu lub zadania		w związku z już zawartą umową na realizację programu, projektu lub zadania		w związku z już zawartą umową na realizację programu, projektu lub zadania
Lp	12.4	12.4.1	12.4.2	12.5	12.5.1	12.6	12.6.1	12.7	12.7.1
Formuła									
2017	2 680 056,00	880 736,00	165 000,00	1 799 320,00	70 843,00	70 843,00	70 843,00	0,00	0,00
2018	5 664 880,00	2 580 722,00	0,00	3 084 158,00	0,00	0,00	0,00	0,00	0,00
2019	5 760 567,00	2 221 000,00	0,00	3 539 567,00	0,00	0,00	0,00	0,00	0,00
2020	1 876 354,00	1 125 800,00	0,00	750 554,00	0,00	0,00	0,00	0,00	0,00
2021	592 782,00	355 600,00	0,00	237 182,00	0,00	0,00	0,00	0,00	0,00
2022	0,00	0,00	0,00	0,00	0,00	0,00	0,00	0,00	0,00
2023	0,00	0,00	0,00	0,00	0,00	0,00	0,00	0,00	0,00
2024	0,00	0,00	0,00	0,00	0,00	0,00	0,00	0,00	0,00
2025	0,00	0,00	0,00	0,00	0,00	0,00	0,00	0,00	0,00

15) Przez program, projekt lub zadanie finansowane w co najmniej 60% środkami, o których mowa w art. 5 ust. 1 pkt 2 ustawy, należy rozumieć także taki program, projekt lub zadanie przynoszące dochód, dla których poziom finansowania ze środków, o których mowa w art. 5 ust. 1 pkt 2 ustawy, ustala się po odliczeniu zdyskontowanego dochodu obliczanego zgodnie z przepisami Unii Europejskiej dotyczącymi takiego programu, projektu lub zadania.

Wyszczególnienie	Kwoty dotyczące przejęcia i spłaty zobowiązań po samodzielnych publicznych zakładach opieki zdrowotnej oraz pokrycia ujemnego wyniku								
	Przychody z tytułu kredytów, pożyczek, emisji papierów wartościowych powstające w związku z zawartą po dniu 1 stycznia 2013 r. umową na realizację programu, projektu lub zadania finansowanego w co najmniej 80% środkami, o których mowa w art. 5 ust. 1 pkt 2 ustawy	w tym:	Kwota zobowiązań wynikających z przejęcia przez jednostkę samorządu terytorialnego zobowiązań po likwidowanych i przekształcanych samodzielnych zakładach opieki zdrowotnej	Dochody budżetowe z tytułu dotacji celowej z budżetu państwa, o której mowa w art. 196 ustawy z dnia 15 kwietnia 2011 r. o działalności leczniczej (Dz. U. z 2013 r. poz. 217, z późn. zm.)	Wysokość zobowiązań podlegających umorzeniu, o którym mowa w art. 190 ustawy o działalności leczniczej	Wydatki na spłatę przejętych zobowiązań publicznego zakładu opieki zdrowotnej przekształconego na zasadach określonych w przepisach o działalności leczniczej	Wydatki na spłatę przejętych zobowiązań publicznego zakładu opieki zdrowotnej likwidowanego na zasadach określonych w przepisach o działalności leczniczej	Wydatki na spłatę zobowiązań publicznego zakładu opieki zdrowotnej przejętych do końca 2011 r. na podstawie przepisów o zakładach opieki zdrowotnej	Wydatki bieżące na pokrycie ujemnego wyniku finansowego publicznego zakładu opieki zdrowotnej
		w związku z już zawartą umową na realizację programu, projektu lub zadania							
Lp	12.8	12.8.1	13.1	13.2	13.3	13.4	13.5	13.6	13.7
Formuła									
2017	0,00	0,00	0,00	0,00	0,00	0,00	0,00	0,00	0,00
2018	0,00	0,00	0,00	0,00	0,00	0,00	0,00	0,00	0,00
2019	0,00	0,00	0,00	0,00	0,00	0,00	0,00	0,00	0,00
2020	0,00	0,00	0,00	0,00	0,00	0,00	0,00	0,00	0,00
2021	0,00	0,00	0,00	0,00	0,00	0,00	0,00	0,00	0,00
2022	0,00	0,00	0,00	0,00	0,00	0,00	0,00	0,00	0,00
2023	0,00	0,00	0,00	0,00	0,00	0,00	0,00	0,00	0,00
2024	0,00	0,00	0,00	0,00	0,00	0,00	0,00	0,00	0,00
2025	0,00	0,00	0,00	0,00	0,00	0,00	0,00	0,00	0,00

Wyszczególnienie	Dane uzupełniające o długu i jego spłacie						
	Spłaty rat kapitałowych oraz wykup papierów wartościowych, o których mowa w pkt. 5.1., wynikające wyłącznie z tytułu zobowiązań już zaciągniętych ^x	Kwota długu, którego planowana spłata dokonana się z wydatków budżetu ^x	Wydatki zmniejszające dług ^x	w tym:			Wynik operacji niekasowych wpływających na kwotę długu (m.in. umorzenia, różnice kursowe) ^x
				spłata zobowiązań wymagalnych z lat poprzednich, innych niż w poz. 14.3.3 ^x	związane z umowami zaliczanymi do tytułów dłużnych wliczanych do państwowego długu publicznego ^x	wypłaty z tytułu wymagalnych poręczeń i gwarancji ^x	
Lp	14.1	14.2	14.3	14.3.1	14.3.2	14.3.3	14.4
Formuła							
2017	2 874 641,47	0,00	0,00	0,00	0,00	0,00	0,00
2018	744 192,00	0,00	0,00	0,00	0,00	0,00	0,00
2019	744 192,00	0,00	0,00	0,00	0,00	0,00	0,00
2020	744 192,00	0,00	0,00	0,00	0,00	0,00	0,00
2021	470 177,89	0,00	0,00	0,00	0,00	0,00	0,00
2022	403 296,00	0,00	0,00	0,00	0,00	0,00	0,00
2023	403 296,00	0,00	0,00	0,00	0,00	0,00	0,00
2024	403 296,00	0,00	0,00	0,00	0,00	0,00	0,00
2025	403 296,00	0,00	0,00	0,00	0,00	0,00	0,00

* Informacja o spełnieniu wskaźnika spłaty zobowiązań określonego w art. 243 ustawy po uwzględnieniu zobowiązań związku współtworzonego przez jednostkę samorządu terytorialnego, oraz po uwzględnieniu ustawowych wyłączeń zostanie automatycznie wygenerowana przez aplikację wskazaną przez Ministra Finansów, o której mowa w § 4 ust. 1 rozporządzenia Ministra Finansów z dnia 10 stycznia 2013 r. w sprawie wieloletniej prognozy finansowej jednostki samorządu terytorialnego (Dz U poz 86, z późn zm). Automatyczne wyliczenia danych na podstawie wartości historycznych i prognozowanych przez jednostkę samorządu terytorialnego dotyczą w szczególności także poz. 9.6.-9.6.1 i pozycji z sekcji nr 16.

** Należy wskazać jedną z następujących podstaw prawnych: art. 240a ust. 4 / art. 240a ust. 8 / art. 240b ustawy określającą procedurę jaką objęta jest jednostka samorządu terytorialnego.

x - pozycje oznaczone symbolem „x” sporządza się na okres, na który zaciągnięto oraz planuje się zaciągnąć zobowiązania dłużne (prognoza kwoty długu). Okres ten nie podlega wydłużeniu w sytuacji planowania wydatków z tytułu niewymagalnych poręczeń i gwarancji. W przypadku planowania wydatków z tytułu niewymagalnych poręczeń i gwarancji w okresie dłuższym niż okres, na który zaciągnięto oraz planuje się zaciągnąć zobowiązania dłużne, informację o wydatkach z tytułu niewymagalnych poręczeń i gwarancji, wykraczających poza wspomniany okres, należy zamieścić w objaśnieniach do wieloletniej prognozy finansowej. W przypadku, gdy kwoty wydatków wynikające z limitów wydatków na przedsięwzięcia wykraczają poza okres prognozy kwoty długu to pozycje oznaczone symbolem „x” sporządza się do ostatniego roku, na który ustalono limit wydatków na realizację przedsięwzięć

16) Pozycje sekcji 15 są wykazywane wyłącznie przez jednostki samorządu terytorialnego emitujące obligacje przychodowe.

17) Pozycje sekcji 16 wykazują wyłącznie jednostki objęte procedurą wynikającą z art. 240a lub art. 240b ustawy

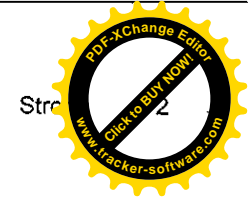

PRZEWODNICZĄCY
RADY GMINY SOBKÓW
Ryszard Dębiński

Wykaz przedsięwzięć do WPF

Załącznik Nr 2 do Uchwały Nr XXXIV/216/2017 Rady Gminy Sobków z dnia 9 czerwca 2017 r.

kwoty w
zł


L.p.	Nazwa i cel	Jednostka odpowiedzialna lub koordynująca	Okres realizacji		Łączne nakłady finansowe	Limit 2017	Limit 2018	Limit 2019	Limit 2020	Limit 2021
			od	do						
1	Wydatki na przedsięwzięcia-ogółem (1.1+1.2+1.3)				17 432 500,39	2 780 208,31	5 693 380,00	5 782 567,00	1 891 354,00	594 782,00
1.a	- wydatki bieżące				584 744,39	100 152,31	28 500,00	22 000,00	15 000,00	2 000,00
1.b	- wydatki majątkowe				16 847 756,00	2 680 056,00	5 664 880,00	5 760 567,00	1 876 354,00	592 782,00
1.1	Wydatki na programy, projekty lub zadania związane z programami realizowanymi z udziałem środków, o których mowa w art.5 ust.1 pkt 2 i 3 ustawy z dnia 27 sierpnia 2009.r. o finansach publicznych (Dz.U.Nr 157, poz.1240 z późn.zm.), z tego:				16 847 756,00	2 680 056,00	5 664 880,00	5 760 567,00	1 876 354,00	592 782,00
1.1.1	- wydatki bieżące				0,00	0,00	0,00	0,00	0,00	0,00
1.1.2	- wydatki majątkowe				16 847 756,00	2 680 056,00	5 664 880,00	5 760 567,00	1 876 354,00	592 782,00
1.1.2.2	"Modernizacja oświetlenia ulicznego na terenie gminy Sobków"	Urząd Gminy w Sobkowie	2016	2019	325 000,00	50 000,00	120 000,00	130 000,00	0,00	0,00
1.1.2.3	"Przebudowa, odbudowa budynku po byłej świetlicy wiejskiej w msc. Sobków"	Urząd Gminy w Sobkowie	2017	2020	400 000,00	50 000,00	50 000,00	150 000,00	150 000,00	0,00
1.1.2.5	Budowa sieci kanalizacji sanitarnej wraz z infrastruktura towarzysząca w msc. Brzegi	Urząd Gminy w Sobkowie	2016	2021	4 931 557,00	350 000,00	1 300 000,00	1 300 000,00	1 366 354,00	592 782,00
1.1.2.7	Rozbudowa oczyszczalni ścieków w msc. Sobków	Urząd Gminy w Sobkowie	2015	2019	0,00	0,00	0,00	0,00	0,00	0,00
1.1.2.8	Termomodernizacja budynku Urzędu Gminy w Sobkowie - Poprawa warunków pracy	Urząd Gminy w Sobkowie	2017	2020	250 000,00	30 000,00	60 000,00	80 000,00	80 000,00	0,00
1.1.2.9	Zagospodarowanie terenu rekreacyjnego w m. Korytnica -	Urząd Gminy w Sobkowie	2016	2020	510 000,00	50 000,00	80 000,00	160 000,00	200 000,00	0,00
1.1.2.10	Budowa sieci kanalizacji sanitarnej wraz z infrastrukturą towarzyszącą w m.Stare Kotlice i Nowe Kotlice - Poprawa życia mi	Urząd Gminy w Sobkowie	2016	2019	3 500 000,00	600 000,00	1 500 000,00	1 380 000,00	0,00	0,00



Limit 2022	Limit zobowiązań
1 000,00	16 743 291,31
1 000,00	168 652,31
0,00	16 574 639,00
0,00	16 574 639,00

0,00	0,00
0,00	16 574 639,00
0,00	300 000,00
0,00	400 000,00
0,00	4 909 136,00
0,00	0,00
0,00	250 000,00
0,00	490 000,00
0,00	3 480 000,00

L.p.	Nazwa i cel	Jednostka odpowiedzialna lub koordynująca	Okres realizacji		Łączne nakłady finansowe	Limit 2017	Limit 2018	Limit 2019	Limit 2020	Limit 2021
			od	do						
1.1.2.11	Rozbudowa wodociągu i budowa kanalizacji sanitarnej w m. Brzegi w kierunku Łazic	Urząd Gminy w Sobkowie	2017	2020	300 000,00	20 000,00	100 000,00	100 000,00	80 000,00	0,00
1.1.2.12	Rewitalizacja parku w Sobkowie	Urząd Gminy w Sobkowie	2016	2019	190 000,00	100 000,00	40 000,00	42 000,00	0,00	0,00
1.1.2.13	Przebudowa drogi gminnej nr. ewid. 761 w m. Korytnica (Korytnica – Zagórze)	Urząd Gminy w Sobkowie	2015	2017	347 476,00	172 000,00	0,00	0,00	0,00	0,00
1.1.2.14	Poprawa gospodarki wodno-ściekowej na terenie Gminy Sobków poprzez rozbudowę oczyszczalni ścieków w m. Sobków - Poprawa warunków życia mieszkańców i ochrona środowiska	Urząd Gminy w Sobkowie	2015	2019	6 093 723,00	1 258 056,00	2 414 880,00	2 418 567,00	0,00	0,00
1.2	Wydatki na programy, projekty lub zadania związane z umowami partnerstwa publiczno-prywatnego, z tego:				0,00	0,00	0,00	0,00	0,00	0,00
1.2.1	- wydatki bieżące				0,00	0,00	0,00	0,00	0,00	0,00
1.2.2	- wydatki majątkowe				0,00	0,00	0,00	0,00	0,00	0,00
1.3	Wydatki na programy, projekty lub zadania pozostałe (inne niż wymienione w pkt 1.1 i 1.2), z tego:				584 744,39	100 152,31	28 500,00	22 000,00	15 000,00	2 000,00
1.3.1	- wydatki bieżące				584 744,39	100 152,31	28 500,00	22 000,00	15 000,00	2 000,00
1.3.1.1	Opracowanie MPZP Gminy Sobków dla sołectw Brzegi, Sokołów Dolny - Opracowanie MPZP Gminy Sobków dla sołectw Brzegi, Sokołów Dolny	Urząd Gminy w Sobkowie	2014	2017	120 321,06	27 042,29	0,00	0,00	0,00	0,00
1.3.1.2	Opracowanie MPZP Gminy Sobków dla sołectw Brzeźno, Miąsowa, Osowa -	Urząd Gminy w Sobkowie	2014	2017	178 636,59	27 534,78	0,00	0,00	0,00	0,00
1.3.1.3	Zmiana MPZP terenów zabudowy mieszkaniowej jednorodzinnej na terenie części sołectwa Sokołów Dolny	Urząd Gminy w Sobkowie	2015	2017	46 786,74	3 275,24	0,00	0,00	0,00	0,00
1.3.1.4	Opracowanie Planu Gospodarki Niskoemisyjnej	Urząd Gminy w Sobkowie	2015	2017	19 500,00	7 800,00	0,00	0,00	0,00	0,00
1.3.1.5	Zapewnienie trwałości projektu - Rozwój małej infrastruktury turystycznej w miejscowości Sobków poprzez budowę ogólnodostępnego placu zabaw - Zapew	Urząd Gminy w Sobkowie	2015	2019	5 000,00	1 000,00	1 000,00	1 000,00	0,00	0,00




Limit 2022	Limit zobowiązań
0,00	300 000,00
0,00	182 000,00
0,00	172 000,00
0,00	6 091 503,00

0,00	0,00
0,00	0,00
0,00	0,00
1 000,00	168 652,31
1 000,00	168 652,31
0,00	27 042,29

0,00	27 534,78
0,00	3 275,24
0,00	7 800,00
0,00	3 000,00

L.p.	Nazwa i cel	Jednostka odpowiedzialna lub koordynująca	Okres realizacji		Łączne nakłady finansowe	Limit 2017	Limit 2018	Limit 2019	Limit 2020	Limit 2021
			od	do						
1.3.1.6	Zapewnienie trwałości projektu Zagospodarowanie terenu wokół remizy wraz z adaptacją budynku OSP na świetlicę wiejską wraz z kafejką internetową w m. Brzegi gm. Sobków - Odnowa i rozwój wsi	Urząd Gminy w Sobkowie	2010	2017	7 000,00	1 000,00	0,00	0,00	0,00	0,00
1.3.1.7	Zapewnienie trwałości projektu Urządzenie miejsc rekreacji i placów zabaw na terenie Gminy sobków w msc.: Miąsowa, Osowa, Szczepanów, Wierzbica	Urząd Gminy w Sobkowie	2014	2020	14 000,00	2 000,00	2 000,00	2 000,00	2 000,00	0,00
1.3.1.8	Zapewnienie trwałości projektu Zagospodarowanie terenu wokół świetlicy wiejskiej w m. Jawór wraz z jej remontem i doposażeniem - zapewnienie trwałości projektu	Urząd Gminy w Sobkowie	2011	2018	10 000,00	1 000,00	1 000,00	0,00	0,00	0,00
1.3.1.9	Zapewnienie trwałości projektu - Budowa chodnika w drodze gminnej przez miejscowość Osowa od biblioteki i świetlicy wiejskiej w kierunku terenu rekreacyjno-sportowego	Urząd Gminy w Sobkowie	2016	2022	7 000,00	1 000,00	1 000,00	1 000,00	1 000,00	1 000,00
1.3.1.10	Zapewnienie trwałości projektu - Budowa kanalizacji sanitarnej przesyłowej na terenie gminy Sobków (Brzeźno-Brzegi)	Urząd Gminy w Sobkowie	2014	2018	5 000,00	1 000,00	1 000,00	0,00	0,00	0,00
1.3.1.11	Zapewnienie trwałości projektu - Budowa kanalizacji w miejscowości Brzeźno wraz z infrastrukturą towarzyszącą	Urząd Gminy w Sobkowie	2014	2018	5 000,00	1 000,00	1 000,00	0,00	0,00	0,00
1.3.1.12	Zapewnienie trwałości projektu - Budowa wodociągu w miejscowości Żerniki oraz kanalizacji sanitarnej w miejscowości Miąsowa i Mzurowa wraz z infrastrukturą towarzyszącą	Urząd Gminy w Sobkowie	2013	2017	5 000,00	1 000,00	0,00	0,00	0,00	0,00
1.3.1.13	Zapewnienie trwałości projektu - Ekorozwój Ponidzia-poprzez budowę kanalizacji sanitarnej i rozbudowę oczyszczalni ścieków w gminie Sobków - etap II"	Urząd Gminy w Sobkowie	2014	2018	5 000,00	1 000,00	1 000,00	0,00	0,00	0,00
1.3.1.14	Zapewnienie trwałości projektu - Utworzenie punktu selektywnej zbiórki odpadów komunalnych na terenie gminy Sobków	Urząd Gminy w Sobkowie	2016	2020	5 000,00	1 000,00	1 000,00	1 000,00	1 000,00	0,00



Limit 2022	Limit zobowiązań
0,00	1 000,00

0,00	8 000,00
------	----------

0,00	2 000,00
------	----------

1 000,00	6 000,00
----------	----------

0,00	2 000,00
------	----------

0,00	2 000,00
------	----------


0,00	1 000,00
------	----------

0,00	2 000,00
------	----------

0,00	4 000,00
------	----------



L.p.	Nazwa i cel	Jednostka odpowiedzialna lub koordynująca	Okres realizacji		Łączne nakłady finansowe	Limit 2017	Limit 2018	Limit 2019	Limit 2020	Limit 2021
			od	do						
1.3.1.15	Zapewnienie trwałości projektu - Zagospodarowanie centrum miejscowości Sokołów Górny gm. Sobków - Odnowa i rozwój wsi	Urząd Gminy w Sobkowie	2011	2017	8 000,00	1 000,00	0,00	0,00	0,00	0,00
1.3.1.16	Zapewnienie trwałości projektu - Zwiększenie atrakcyjności turystycznej i zaspokajanie potrzeb kulturowych mieszkańców wsi Sokołów Dolny	Urząd Gminy w Sobkowie	2011	2017	8 000,00	1 000,00	0,00	0,00	0,00	0,00
1.3.1.17	Zapewnienie trwałości projektu - Likwidacja barier architektonicznych poprzez wykonanie podjazdu dla osób niepełnosprawnych do budynku świetlicy wiejskiej w Miąsowej - Zapewnienie trwałości projektu	Urząd Gminy w Sobkowie	2015	2019	5 000,00	1 000,00	1 000,00	1 000,00	0,00	0,00
1.3.1.18	Zapewnienie trwałości projektu -Poprawa atrakcyjności i wzmocnienie konkurencyjności miejscowości Bizoreda poprzez remont świetlicy wiejskiej i doposażenie placu zabaw - Zapewnienie trwałości projektu	Urząd Gminy w Sobkowie	2015	2019	5 000,00	1 000,00	1 000,00	1 000,00	0,00	0,00
1.3.1.19	Zapewnienie trwałości projektu Przebudowa istniejącego budynku gminnego w msc. Chomentów w celu dostosowania do pełnienia funkcji świetlicy wiejskiej	Urząd Gminy w Sobkowie	2014	2021	9 000,00	1 000,00	1 000,00	1 000,00	1 000,00	1 000,00
1.3.1.20	Zapewnienie trwałości projektu Rewitalizacja miejscowości poprzez umiejscowienie małej architektury wiejskiej w postaci wiat przystankowych na terenach zależnych od rybactwa- Nowe Kotlice, Chomentów, (przystanek Niziny), Wólka Kawęcka	Urząd Gminy w Sobkowie	2014	2018	2 500,00	500,00	500,00	0,00	0,00	0,00
1.3.1.21	Zapewnienie trwałości projektu Zagospodarowanie terenu wokół remizy wraz z adaptacją remizy OSPna świetlicę wiejską w miejscowości Lipa - zapewnienie trwałości projektu	Urząd Gminy w Sobkowie	2012	2018	10 000,00	1 000,00	1 000,00	0,00	0,00	0,00
1.3.1.22	Zapewnienie trwałości projektu Zagospodarowanie terenu wokół stawu z uporządkowaniem otoczenia świetlicy wiejskiej w miejscowości Karsy - zapewnienie trwałości działania	Urząd Gminy w Sobkowie	2012	2018	10 000,00	1 000,00	1 000,00	0,00	0,00	0,00



Limit 2022	Limit zobowiązań
0,00	1 000,00

0,00	1 000,00
------	----------

0,00	3 000,00
------	----------

0,00	3 000,00
------	----------

0,00	5 000,00
------	----------

0,00	1 000,00
------	----------

0,00	2 000,00
------	----------

0,00	2 000,00
------	----------

L.p.	Nazwa i cel	Jednostka odpowiedzialna lub koordynująca	Okres realizacji		Łączne nakłady finansowe	Limit 2017	Limit 2018	Limit 2019	Limit 2020	Limit 2021
			od	do						
1.3.1.23	Zapewnienie trwałości projektu - Promocja sportu i rekreacji wśród dzieci i młodzieży na terenach zależnych od rybactwa poprzez doposażenie placu zabaw w miejscowości Mokrsko Dolne - Zapewnienie trwałości projektu	Urząd Gminy w Sobkowie	2015	2019	5 000,00	1 000,00	1 000,00	1 000,00	0,00	0,00
1.3.1.24	Zapewnienie trwałości projektu - Promocja sportu i rekreacji wśród dzieci i młodzieży na terenach zależnych od rybactwa poprzez doposażenie placu zabaw, ogrodzenie placu zabaw i boiska sportowego w msc. Stare Kotlice - Zapewnienie trwałości projektu	Urząd Gminy w Sobkowie	2015	2019	5 000,00	1 000,00	1 000,00	1 000,00	0,00	0,00
1.3.1.25	Zapewnienie trwałości projektu - Promocja sportu i rekreacji wśród dzieci i młodzieży na terenach zależnych od rybactwa poprzez doposażenie placu zabaw, ogrodzenie placu zabaw i zbiornika przeciwpożarowego przy placu zabaw w miejscowości Brzegi - Zapewnienie trwałości projektu	Urząd Gminy w Sobkowie	2015	2019	5 000,00	1 000,00	1 000,00	1 000,00	0,00	0,00
1.3.1.26	Zapewnienie trwałości projektu - zwiększenie atrakcyjności turystycznej i zaspakajanie potrzeb kulturalnych mieszkańców wsi Sobków i Mzurowa - Poprawa życia mieszkańców wsi	Urząd Gminy w Sobkowie	2011	2017	14 000,00	2 000,00	0,00	0,00	0,00	0,00
1.3.1.27	Zapewnienie trwałości projektu "e-świętokrzyskie rozbudowa infrastruktury informatycznej JST - Informatyzacja" - Zapewnienie trwałości projektu "e-świętokrzyskie rozbudowa infrastruktury informatycznej JST - Informatyzacja"	Urząd Gminy w Sobkowie	2016	2020	30 000,00	5 000,00	5 000,00	5 000,00	5 000,00	0,00
1.3.1.28	Zapewnienie trwałości projektu "e-świętokrzyskie Budowa Systemu Informacji Przestrzennej Województwa Świętokrzyskiego -Informatyzacja" - Zapewnienie trwałości projektu "e-świętokrzyskie Budowa Systemu Informacji Przestrzennej Województwa Świętokrzyskiego -Informatyzacja"	Urząd Gminy w Sobkowie	2016	2020	30 000,00	5 000,00	5 000,00	5 000,00	5 000,00	0,00



Limit 2022	Limit zobowiązań
0,00	3 000,00



0,00	3 000,00
------	----------

0,00	3 000,00
------	----------


0,00	2 000,00
------	----------

0,00	20 000,00
------	-----------

0,00	20 000,00
------	-----------



L.p.	Nazwa i cel	Jednostka odpowiedzialna lub koordynująca	Okres realizacji		Łączne nakłady finansowe	Limit 2017	Limit 2018	Limit 2019	Limit 2020	Limit 2021
			od	do						
1.3.1.29	Zapewnienie trwałości projektu - Poprawa jakości życia mieszkańców poprzez utwardzenie placu przed budynkiem świetlicy w Sokolowie Górnym - Zapewnienie trwałości projektu	Urząd Gminy w Sobkowie	2015	2019	5 000,00	1 000,00	1 000,00	1 000,00	0,00	0,00
1.3.2	- wydatki majątkowe				0,00	0,00	0,00	0,00	0,00	0,00



Limit 2022	Limit zobowiązań
0,00	3 000,00

0,00	0,00
------	------

PRZEWODNICZĄCY
RADY GMINY SOBKÓW
Ryszard Debiński